



ТЕРРИТОРИАЛЬНЫЙ ОРГАН
ФЕДЕРАЛЬНОЙ СЛУЖБЫ
ГОСУДАРСТВЕННОЙ СТАТИСТИКИ
ПО ВОЛГОГРАДСКОЙ ОБЛАСТИ

О финансовом состоянии организаций Волгоградской области



за январь-октябрь 2022 года



ТЕРРИТОРИАЛЬНЫЙ ОРГАН
ФЕДЕРАЛЬНОЙ СЛУЖБЫ
ГОСУДАРСТВЕННОЙ СТАТИСТИКИ
ПО ВОЛГОГРАДСКОЙ ОБЛАСТИ

О ФИНАНСОВОМ СОСТОЯНИИ ОРГАНИЗАЦИЙ

Волгоградской области

за январь – октябрь 2022 года

- 01 Сальдированный финансовый результат организаций
- 02 Прибыль организаций
- 03 Убыток организаций
- 04 Финансовые результаты деятельности организаций
- 05 Доля организаций, получивших прибыль (убыток)
- 06 Кредиторская и дебиторская задолженность организаций



САЛЬДИРОВАННЫЙ ФИНАНСОВЫЙ РЕЗУЛЬТАТ ПО ВИДАМ ЭКОНОМИЧЕСКОЙ ДЕЯТЕЛЬНОСТИ

январь-октябрь 2022 г., млн рублей

Всего **76 048,5** млн руб.
(в 2,0 раза к январю-октябрю 2021 г. *)



47 247,9

Обрабатывающие производства



8 427,5

Сельское, лесное хозяйство, охота,
рыболовство и рыбоводство



8 405,0

Деятельность по операциям с недвижимым
имуществом



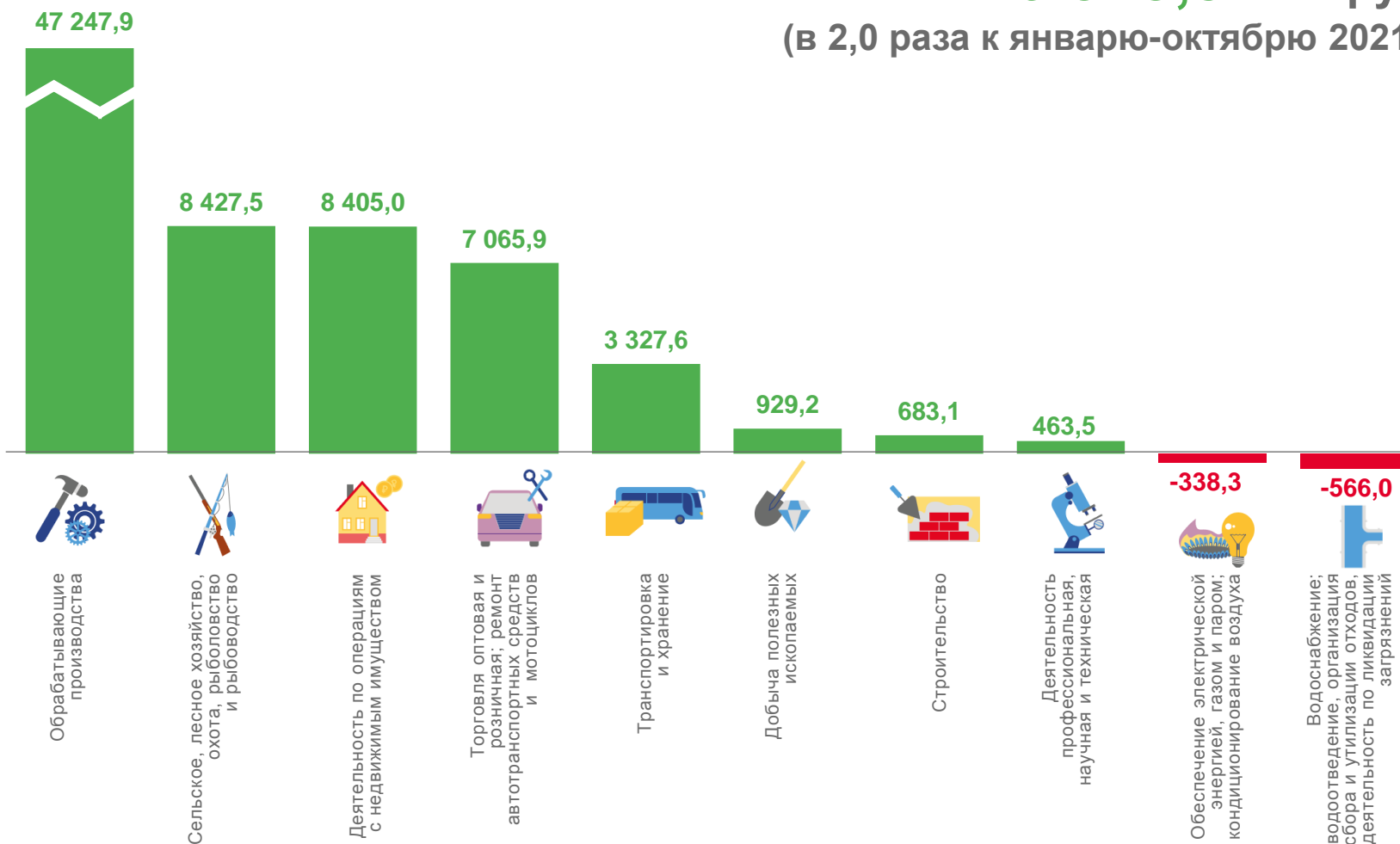
7 065,9

Торговля оптовая и розничная; ремонт
автотранспортных средств и мотоциклов



- 566,0

Водоснабжение; водоотведение, организация
сбора и утилизации отходов, деятельность
по ликвидации загрязнений



* По сопоставимому кругу организаций.

ПРИБЫЛЬ - УБЫТОК = САЛЬДИРОВАННЫЙ ФИНАНСОВЫЙ РЕЗУЛЬТАТ



ПРИБЫЛЬ ОРГАНИЗАЦИЙ

— январь-октябрь 2022 г., млн рублей

Всего **87 057,2** млн руб.
(143,1% к январю-октябрю 2021 г. *)



52 982,1

Обрабатывающие производства



8 800,8

Сельское, лесное хозяйство, охота, рыболовство и рыбоводство



8 480,7

Деятельность по операциям с недвижимым имуществом



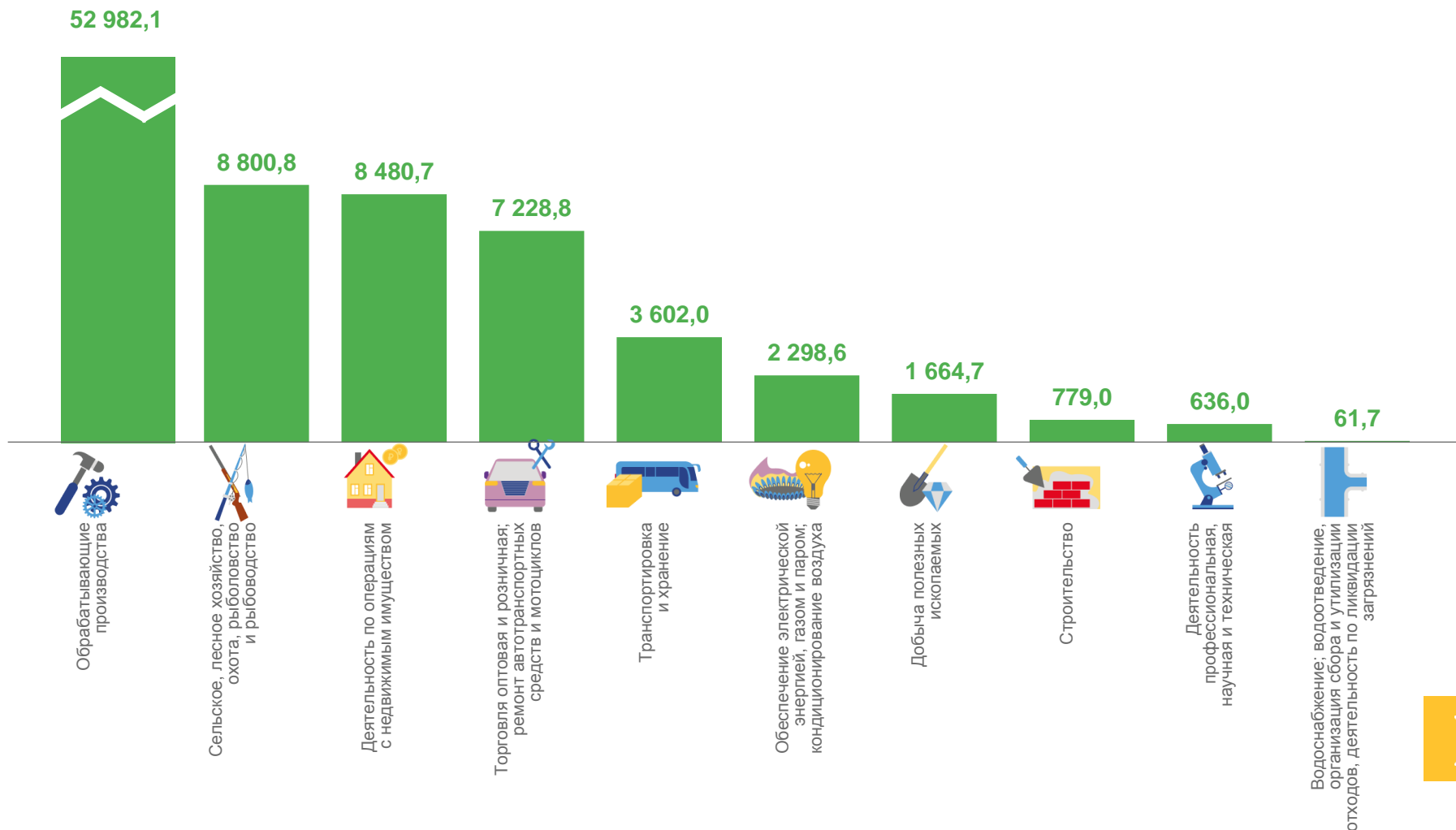
636,0

Деятельность профессиональная, научная и техническая



61,7

Водоснабжение; водоотведение, организация сбора и утилизации отходов, деятельность по ликвидации загрязнений



* По сопоставимому кругу организаций.



УБЫТОК ОРГАНИЗАЦИЙ

январь-октябрь 2022 г., млн рублей

Всего **11 008,7** млн руб.
(46,9% к январю-октябрю 2021 г. *)



5 734,2

Обработывающие производства



2 636,9

Обеспечение электрической энергией, газом и паром; кондиционирование воздуха



735,5

Добыча полезных ископаемых



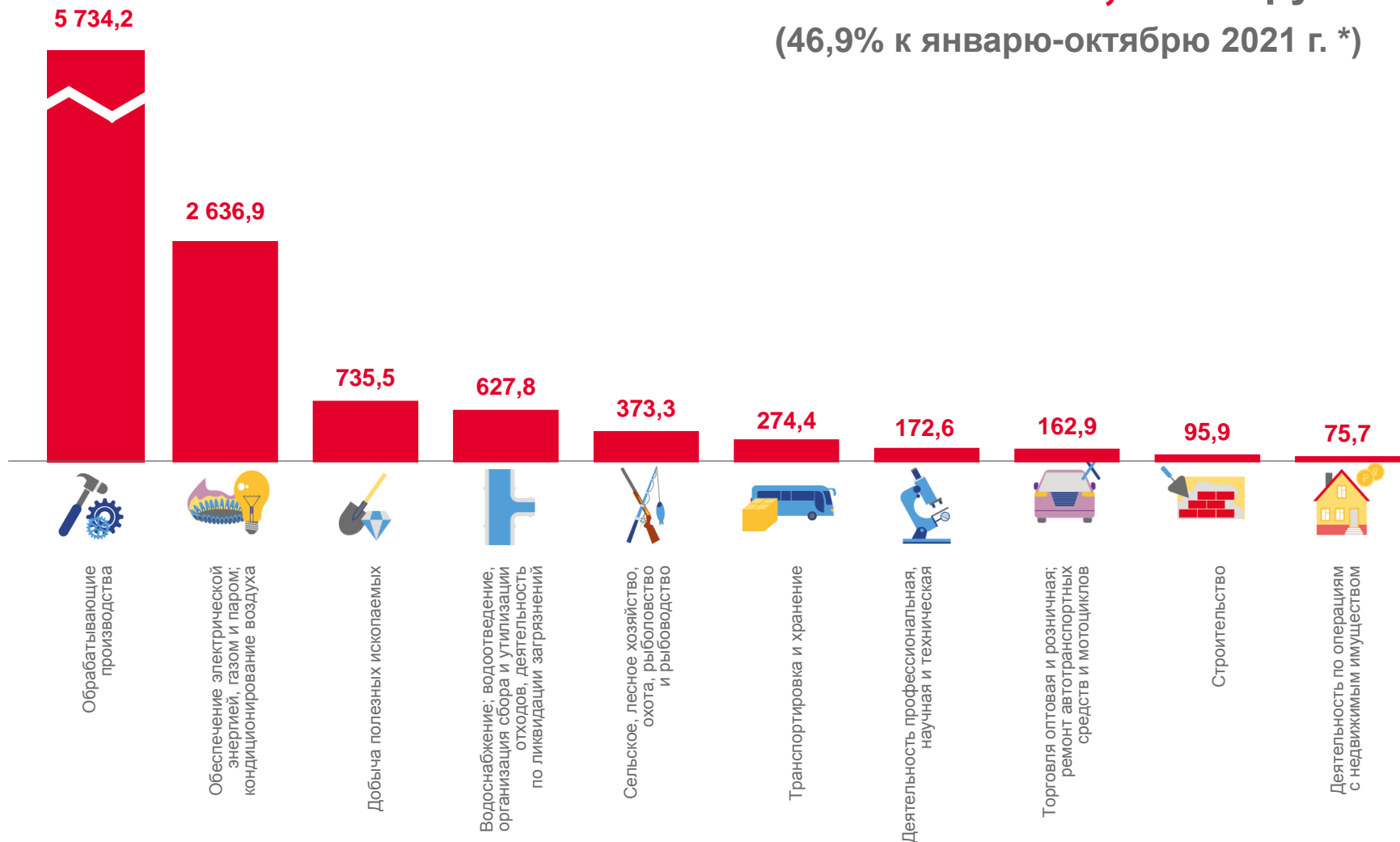
95,9

Строительство



75,7


Деятельность по операциям с недвижимым имуществом



* По сопоставимому кругу организаций .



ФИНАНСОВЫЕ РЕЗУЛЬТАТЫ ДЕЯТЕЛЬНОСТИ ОРГАНИЗАЦИЙ
январь-октябрь 2022 г., млн рублей



Обеспечение электрической энергией, газом и паром; кондиционирование воздуха

-338,3 млн руб.



Производство, передача и распределение электроэнергии

944,9 млн руб. **1 136,7** млн руб.
(44,7%) (в 5,9 раза)

в % к январю-октябрю 2021 г. в % к январю-октябрю 2021 г.



Производство, передача и распределение пара и горячей воды; кондиционирование воздуха

32,8 млн руб. **1 500,2** млн руб.
(62,0%) (в 2,8 раза)

в % к январю-октябрю 2021 г. в % к январю-октябрю 2021 г.



Производство и распределение газообразного топлива

1 320,8 млн руб. (122,2%)

в % к январю-октябрю 2021 г.

■ ПРИБЫЛЬ ■ УБЫТОК

* По сопоставимому кругу организаций .



ИЗМЕНЕНИЕ ОБЪЕМОВ ПРИБЫЛИ И УБЫТКОВ

январь-октябрь 2022 г. в % к январю-октябрю 2021 г.



* По сопоставимому кругу организаций в соответствии с методологией бухгалтерского учета.



ДОЛЯ ПРИБЫЛЬНЫХ ОРГАНИЗАЦИЙ*

январь-октябрь 2022 г., %

70,0% по области



86,7%

Торговля оптовая и розничная; ремонт автотранспортных средств и мотоциклов



85,2%

Сельское, лесное хозяйство, охота, рыболовство и рыбоводство



81,8%

Деятельность по операциям с недвижимым имуществом



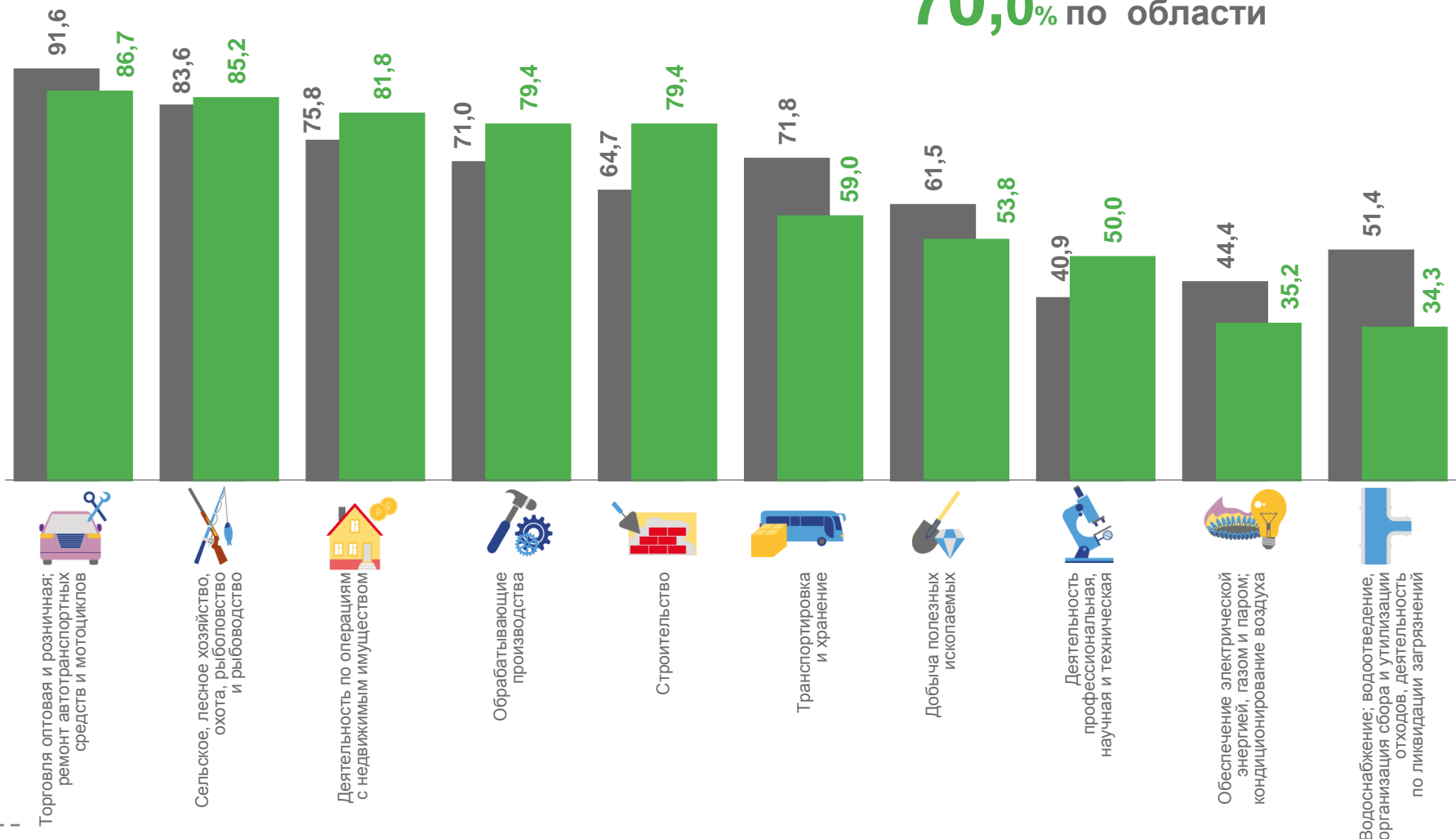
35,2%

Обеспечение электрической энергией, газом и паром; кондиционирование воздуха



34,3%

Водоснабжение; водоотведение, организация сбора и утилизации отходов, деятельность по ликвидации загрязнений



* По сопоставимому кругу организаций.



ДОЛЯ УБЫТОЧНЫХ ОРГАНИЗАЦИЙ*

январь-октябрь 2022 г., %



Торговля оптовая и розничная; ремонт автотранспортных средств и мотоциклов

13,3%



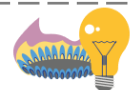
Сельское, лесное хозяйство, охота, рыболовство и рыбоводство

14,8%



Деятельность по операциям с недвижимым имуществом

18,2%



Обеспечение электрической энергией, газом и паром; кондиционирование воздуха

64,8%

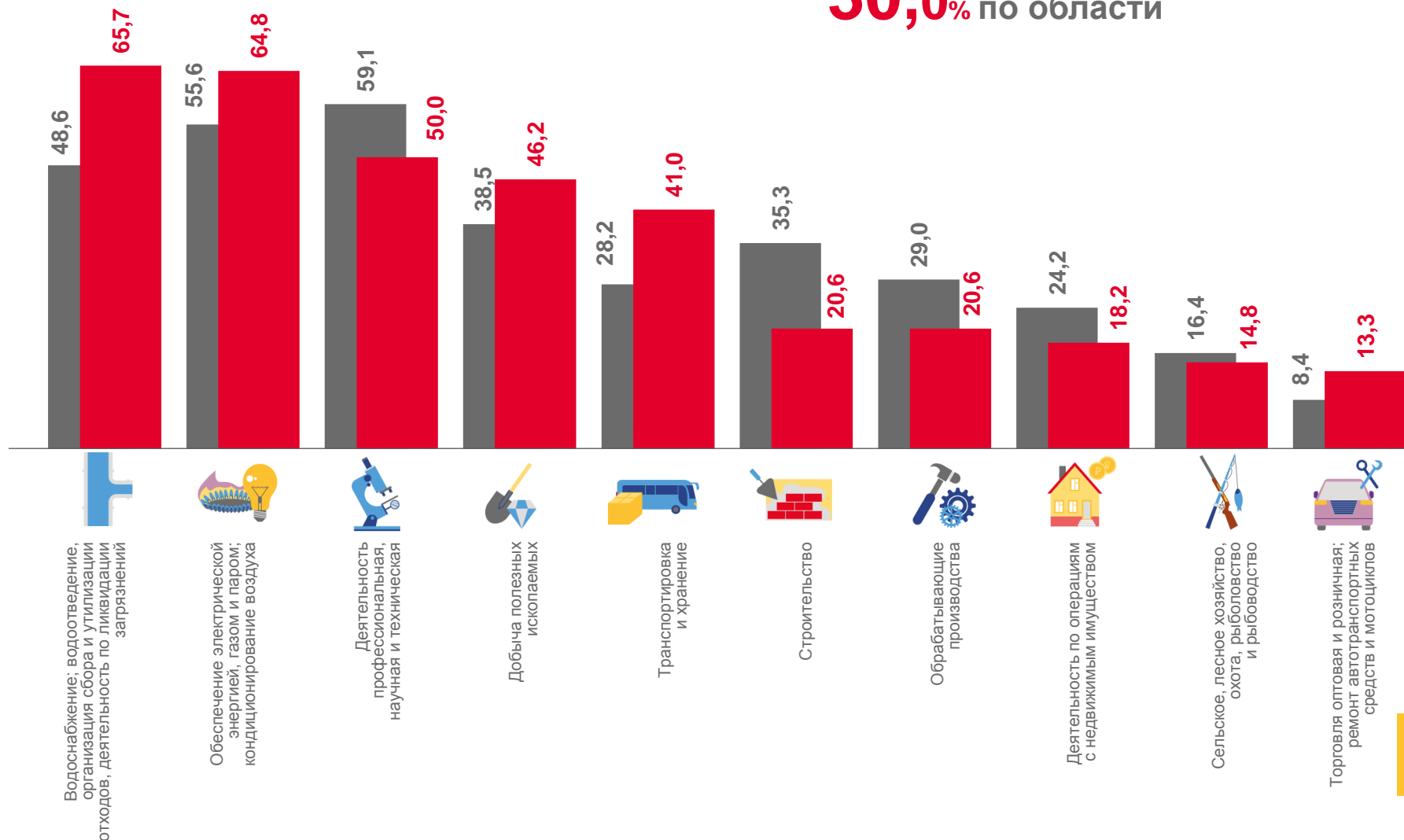


Водоснабжение; водоотведение, организация сбора и утилизации отходов, деятельность по ликвидации загрязнений

65,7%

* По сопоставимому кругу организаций.

30,0% по области



■ январь-октябрь 2021 г.

■ январь-октябрь 2022 г.





ДЕБИТОРСКАЯ ЗАДОЛЖЕННОСТЬ

на конец октября 2022 г., млн рублей

296 260,3 млн руб. по области
(105,2% к предыдущему месяцу)



182 970,9

Обработывающие производства



27 543,5

Торговля оптовая и розничная; ремонт автотранспортных средств и мотоциклов



17 512,6

Деятельность по операциям с недвижимым имуществом



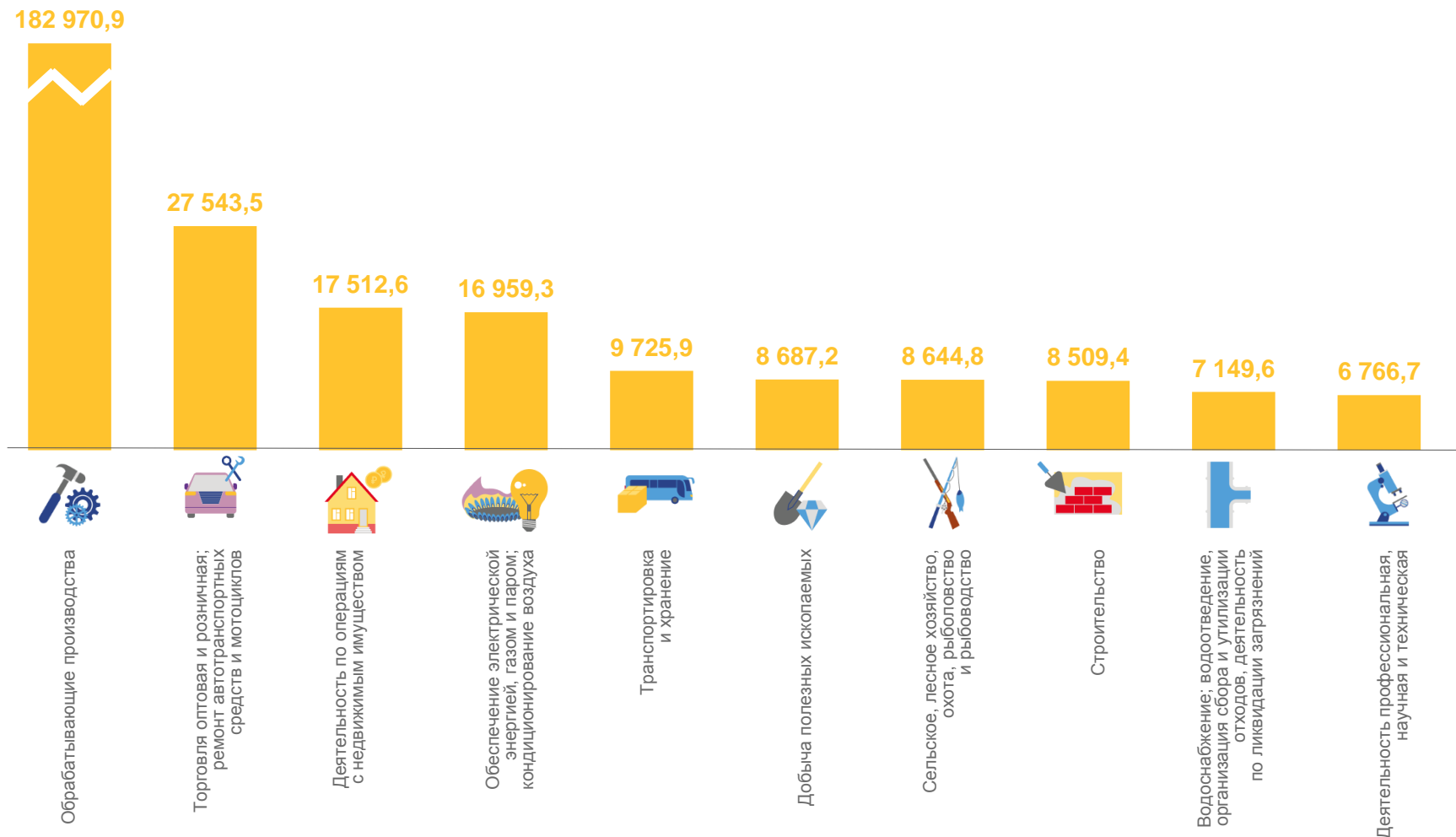
7 149,6

Водоснабжение; водоотведение, организация сбора и утилизации отходов, деятельность по ликвидации загрязнений



6 766,7

Деятельность профессиональная, научная и техническая



% ДОЛЯ ПРОСРОЧЕННОЙ ДЕБИТОРСКОЙ ЗАДОЛЖЕННОСТИ

на конец октября 2022 г., %

6,0% по области



36,0%

Деятельность по операциям с недвижимым имуществом



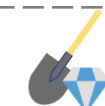
27,6%

Обеспечение электрической энергией, газом и паром; кондиционирование воздуха



8,3%

Водоснабжение; водоотведение, организация сбора и утилизации отходов, деятельность по ликвидации загрязнений



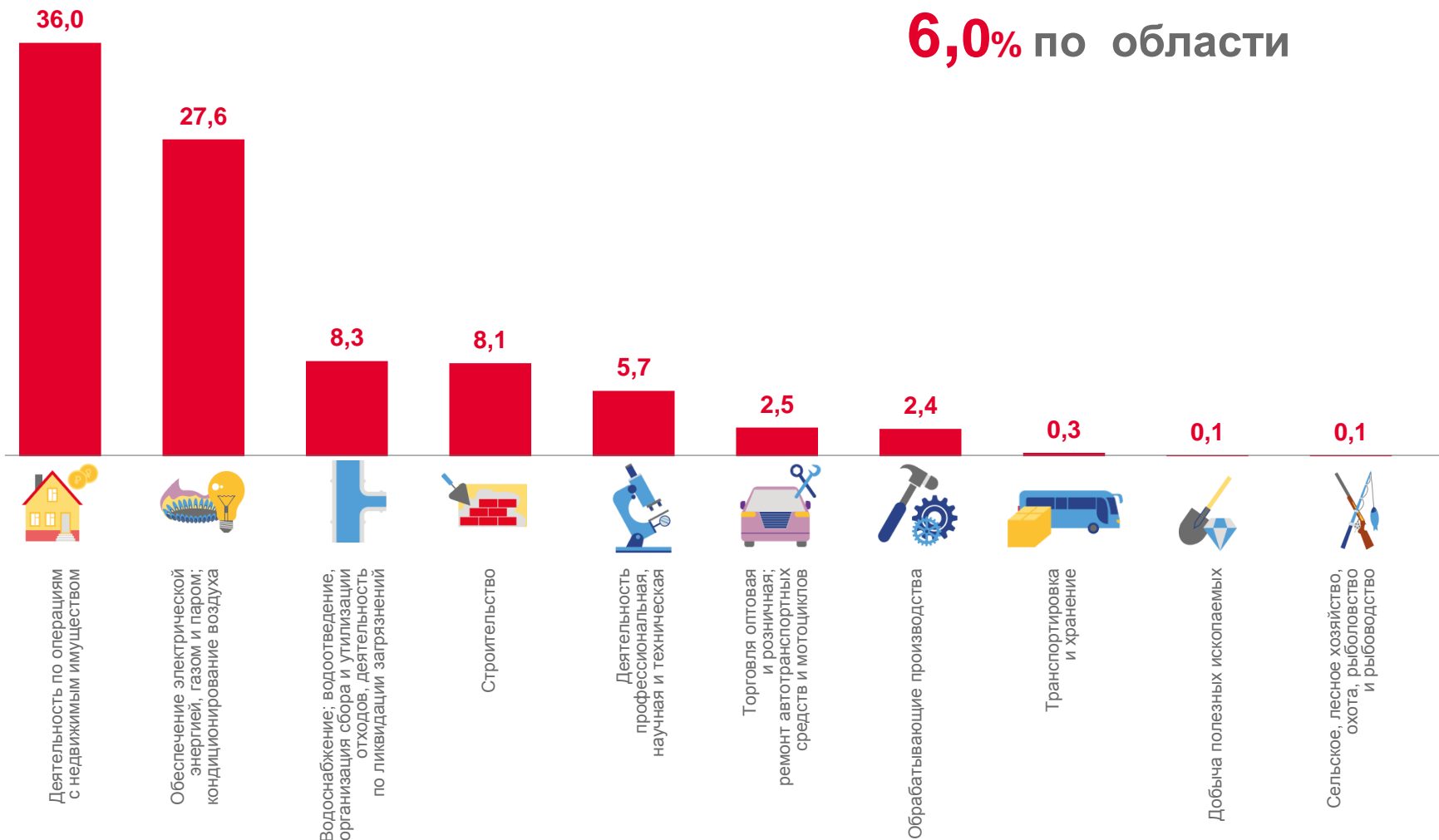
0,1%

Добыча полезных ископаемых



0,1%

Сельское, лесное хозяйство, охота, рыболовство и рыбоводство





КРЕДИТОРСКАЯ ЗАДОЛЖЕННОСТЬ

на конец октября 2022 г., млн рублей

319 541,4 млн руб. по области
(104,5% к предыдущему месяцу)



218 691,2

Обработывающие производства



30 553,4

Торговля оптовая и розничная; ремонт автотранспортных средств и мотоциклов



24 806,3

Обеспечение электрической энергией, газом и паром; кондиционирование воздуха



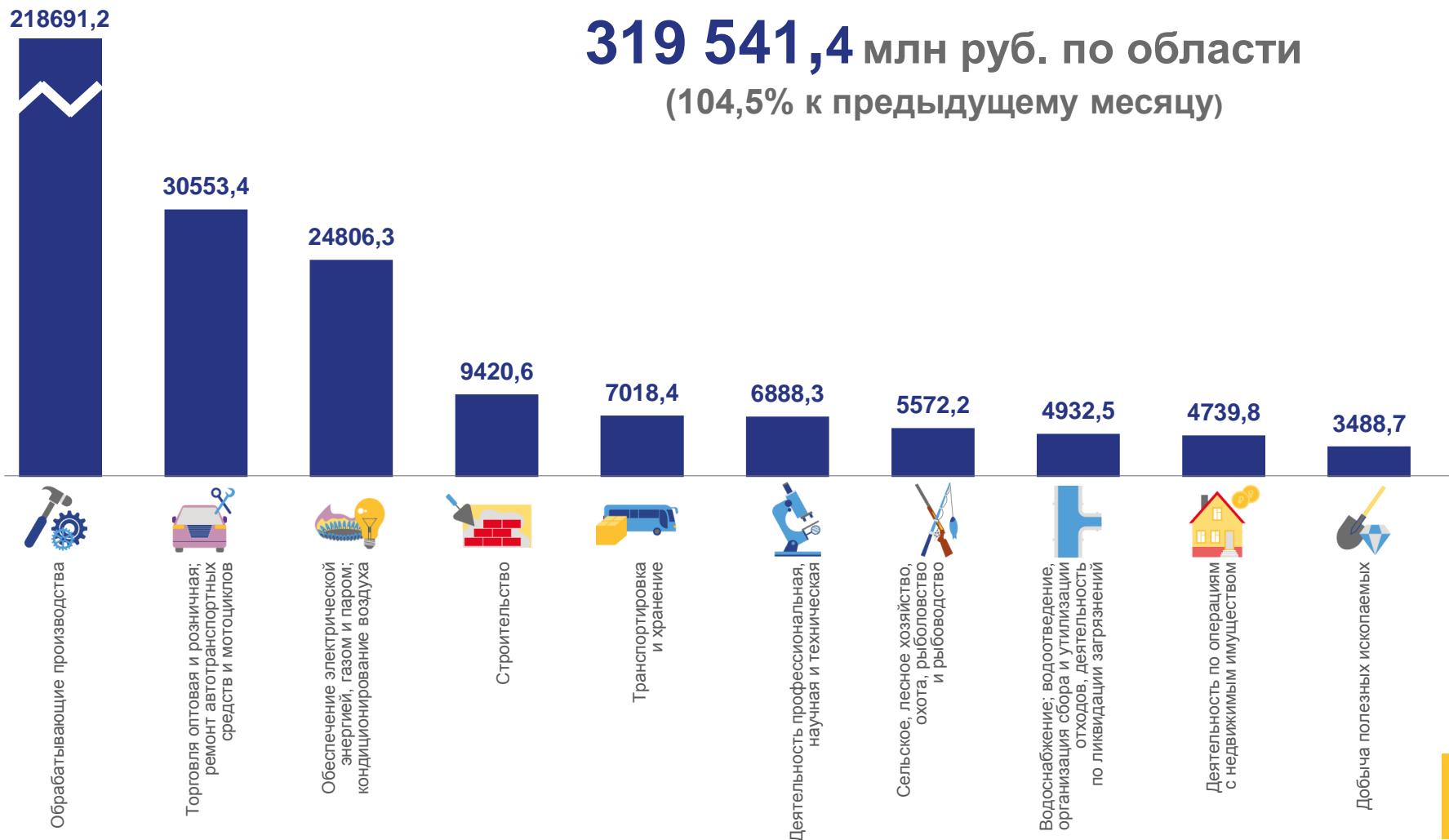
4 739,8

Деятельность по операциям с недвижимым имуществом



3 488,7

Добыча полезных ископаемых



% ДОЛЯ ПРОСРОЧЕННОЙ КРЕДИТОРСКОЙ ЗАДОЛЖЕННОСТИ

на конец октября 2022 г., %

3,1% всего по области



25,0%

Деятельность по операциям с недвижимым имуществом



14,0%

Деятельность профессиональная, научная и техническая



6,6%

Водоснабжение; водоотведение, организация сбора и утилизации отходов, деятельность по ликвидации загрязнений



0,3%

Строительство



0,3%

Добыча полезных ископаемых

